



УПРАВЛЕНИЕ ОБРАЗОВАНИЯ
Администрации города Когалыма
ПРИКАЗ

От « 18 » октября 20 21 г.

№ 11-Пр-745

Об итогах проверки выполнения муниципального задания подведомственными организациями и учреждениями города Когалыма за 3 квартал 2021 года

В соответствии с постановлением Администрации города Когалыма от 29.12.2015 №3832 «Об утверждении Порядка формирования муниципального задания на оказание муниципальных услуг (выполнение работ) в отношении муниципальных учреждений города Когалыма и финансового обеспечения выполнения муниципального задания», на основании приказа Управления образования от 30.12.2020 №919 «Об утверждении муниципальных заданий подведомственным муниципальным образовательным организациям и Муниципальному автономному учреждению «Информационно-ресурсный центр города Когалыма» на 2021 год и плановый период 2022 и 2023 годов» была проведена проверка выполнения муниципальных заданий подведомственными организациями и учреждениями за 3 квартал 2021 года, по результатам которой составлена аналитическая справка (прилагается).

На основании аналитической справки,

ПРИКАЗЫВАЮ:

1. Считать муниципальные задания МАОУ СОШ №1, МАОУ «Средняя школа №3», МАОУ «Средняя школа №5», МАОУ «Средняя школа №6», МАОУ СОШ №7, МАОУ «Средняя школа №8», МАОУ «Школа – сад № 10», МАУ ДО «ДДТ», МАУ «Школа искусств» на оказание муниципальных услуг за 3 квартал 2021 года выполненными в полном объеме.

2. Считать муниципальное задание МАУ «ИРЦ г. Когалыма» за 3 квартал 2021 года перевыполненным.

3. Считать муниципальные задания МАДОУ «Цветик-семицветик» на оказание муниципальных услуг за 3 квартал 2021 года выполненными в полном объеме.

4. Считать муниципальные задания МАДОУ «Буратино», МАДОУ «Чебурашка», МАДОУ «Березка» на оказание муниципальных услуг за 3 квартал 2021 года выполненными не в полном объеме.

5. Считать муниципальные задания МАДОУ «Золушка», МАДОУ «Сказка», МАДОУ «Колокольчик», на оказание муниципальных услуг за 3 квартал 2021 года не выполненными.

6. Директорам общеобразовательных организаций:

6.1. проанализировать результаты выполнения муниципального задания, по показателям, характеризующим объем и качество оказываемых услуг;

6.2. усилить контроль за выполнением муниципального задания в части выполнения показателей, характеризующих качество оказываемых муниципальных услуг;

- доля учащихся начальной школы, освоивших в полном объеме образовательную программу в соответствии с требованиями ФГОС НОО;
- доля учащихся, основной школы, освоивших в полном объеме образовательную программу основного общего образования;
- доля учащихся, успешно освоивших основные общеобразовательные программы среднего общего образования очной формы обучения.

7. Заведующим дошкольными образовательными организациями:

7.1. проанализировать результаты выполнения муниципального задания, по показателям, характеризующим объем и качество оказываемых услуг;

7.2. усилить контроль за выполнением муниципального задания в части следующих невыполненных показателей, характеризующих объем оказываемых муниципальных услуг: число обучающихся по образовательной программе дошкольного образования, адаптированной образовательной программе дошкольного образования и число человеко-дней пребывания (1-3 лет, 3-8 лет).

8. Заведующим: МАДОУ «Золушка» (Бааль Е.В.), МАДОУ «Сказка» (Ермолина О.В.), МАДОУ «Колокольчик» (Яхина Р.К.) принять меры по достижению показателей, характеризующих объем оказываемых муниципальных услуг, в связи с невыполнением муниципального задания.

9. Заместителю начальника Управления образования А.Н. Лаврентьевой:

9.1. довести до сведения руководителей муниципальных образовательных организаций и МАУ «ИРЦ г. Когалыма» данный приказ до 22.10.2021 года;

9.2. разместить настоящий приказ с приложением на официальном сайте Администрации города Когалыма (www.admkogalum.ru) и на сайте Управления образования (www.uoadmkogalum.ru) в срок до 22.10.2021 года;

9.3. в соответствии с данными федеральной статистической отчетности ОО-1 внести изменения в муниципальные задания общеобразовательных организаций и МАУ «ИРЦ г. Когалыма», утвержденные приказом Управления образования от 30.12.2020 №919 «Об утверждении муниципальных заданий подведомственным муниципальным образовательным организациям и Муниципальному автономному учреждению «Межшкольный методический центр города Когалыма» на 2021 год и плановый период 2022 и 2023 годов» в целях обеспечения выполнения муниципального задания за 2021 год в срок до 08.11.2021 года.

10. Контроль за выполнением данного приказа оставляю за собой.

И. о. начальника
Управления образования



Лаврентьева А.Н.

Аналитическая справка
о выполнении муниципальных заданий общеобразовательными организациями города Когалыма
за 3 квартал 2021 года

1. Оказываемые муниципальные услуги в общеобразовательных организациях

1.1. Показатели, характеризующие объем (в натуральных показателях) муниципальных услуг

Наименование показателя, характеризующего содержание и условие муниципальной услуги	Значения показателей объема муниципальной услуги													
	МАОУ СОШ №1		МАОУ «Средняя школа №3»		МАОУ «Средняя школа №5»		МАОУ «Средняя школа №6»		МАОУ СОШ №7		МАОУ «Средняя школа №8»		МАОУ «Школа-сад №10»	
	План по МЗ	исполнено	План по МЗ	исполнено	План по МЗ	исполнено	План по МЗ	исполнено	План по МЗ	исполнено	План по МЗ	исполнено	План по МЗ	исполнено
I. Реализация основных общеобразовательных программ начального общего образования														
Очная форма обучения	381	379	397	393	442	452	552	530	615	583	681	708	344	357
Учащиеся, проходящие обучение на дому (очная форма)	4	3	4	3	3	3	2	3	1	1	12	4	3	3
Адаптированная образовательная программа (обучающиеся с ограниченными возможностями здоровья) (очная форма)	7	6	4	10	10	5	10	11	11	7	31	34	6	4
Очно-заочная форма обучения	-	-	-	-	-	-	-	-	-	-	-	-	0	0
Заочная форма обучения	-	-	-	-	-	-	-	-	-	-	-	-	0	0
II. Реализация основных общеобразовательных программ основного общего образования														
Очная форма обучения	440	440	498	500	478	489	613	643	680	705	275	278	344	353
Учащиеся, проходящие обучение на дому (очная форма)	0	3	1	1	2	4	1	1	1	1	4	10	1	1
Адаптированная образовательная программа (обучающиеся с ограниченными возможностями здоровья) (очная форма)	9	17	7	11	8	9	10	11	13	13	22	21	8	8
Образовательная программа, обеспечивающая углубленное изучение отдельных учебных предметов, предметных областей (профильное обучение) (очная форма)	-	-	-	-	-	-	-	-	-	-	299	337	-	-
Очно-заочная форма обучения	0	0	0	0	-	-	0	1	0	0	0	0	0	1

Заочная форма обучения	1	1	0	0	-	-	0	0	2	0	1	1	0	0
III. Реализация основных общеобразовательных программ среднего общего образования														
Очная форма обучения	77	81	123	121	96	82	130	144	178	146	48	7	77	71
Учащиеся, проходящие обучение на дому (очная форма)	1	0	0	0	0	0	0	0	0	0	0	0	0	0
Адаптированная образовательная программа (обучающиеся с ограниченными возможностями здоровья) (очная форма)	1	1	0	0	1	1	0	0	2	0	0	0	0	0
Образовательная программа, обеспечивающая углубленное изучение отдельных учебных предметов, предметных областей (профильное обучение) (очная форма)	-	-	-	-	-	-	-	-	-	-	121	127	-	-
Очно-заочная форма обучения	0	0	0	0	0	0	0	0	0	0	0	0	1	1
Заочная форма обучения	1	6	0	0	0	0	4	5	5	2	0	1	1	1
Итого по школе	922	939	1034	1039	1040	1044	1320	1349	1504	1462	1495	1527	785	799
Выполнение МЗ по муниципальным услугам «Реализация основных общеобразовательных программ начального, основного и среднего образования» за 3 квартал 2021 года		101,8		100,5		100,4		102,2		97,2		102,1		101,8
IV. Реализация дополнительных общеразвивающих программ														
Количество детей, охваченных программами дополнительного образования	776	810	887	1026	880	900	1122	883	1143	1073	1270	1127	790	773
Выполнение МЗ по муниципальной услуге «Реализация дополнительных общеразвивающих программ» за 3 квартал 2021 года		104,4		115,7		102,3		78,7		93,8		88,7		97,8
V. Предоставление питания														
Количество учащихся очной формы обучения, обеспеченных питанием в учебное время по месту нахождения образовательной организации (льготной категории)	284	278	254	245	254	238	254	356	384	332	395	342	194	198




Количество учащихся очной формы обучения, обеспеченных питанием в учебное время по месту нахождения образовательной организации (без льгот)	634	661	887	794	786	806	1066	993	1120	1130	1100	1185	591	601
Выполнение МЗ по муниципальной услуге «Предоставление питания» за 3 квартал 2021 года		101,8		100,5		100,4		102,2		97,2		102,1		101,8
VI. Организация отдыха детей и молодежи														
Количество детей, посещающих оздоровительный лагерь с дневным пребыванием на территории образовательной организации (Человеко-день)	3250	2904	750	750	2750	2542	5750	5263	5750	5186	5750	4791	750	750
Выполнение МЗ по муниципальной услуге «Организация отдыха детей и молодежи» за 3 квартал 2021 года		89,3		100		92,4		91,5		90,2		83,3		100
Выполнение МЗ по показателям, характеризующим объем за 3 квартал 2021 года (не менее 95%)		99,3		104,2		98,9		93,7		94,6		94,1		100,4

«-» показатель не предусмотрен муниципальным заданием

1.2. Показатели, характеризующие качество оказываемой муниципальной услуги

Наименование показателя	Единица измерения	Значение показателя по МЗ	Фактическое выполнение МЗ по показателям						
			МАОУ СОШ №1	МАОУ «Средняя школа №3»	МАОУ «Средняя школа №5»	МАОУ «Средняя школа №6»	МАОУ СОШ №7	МАОУ «Средняя школа 8»	МАОУ «СОШ №10»
Реализация основных общеобразовательных программ начального общего образования									
Доля учащихся начальной школы, освоивших в полном объеме образовательную программу в соответствии с требованиями ФГОС НОО	%	100	100	100	99,6	100	100	99,9	99,7
Доля родителей (законных представителей), удовлетворенных качеством предоставления услуги	%	рассчитано индивидуально	-	-	-	-	-	-	-
Реализация основных общеобразовательных программ основного общего образования									
Доля учащихся, основной школы, освоивших в полном объеме образовательную программу, обеспечивающую углубленное изучение отдельных учебных предметов, предметных областей (профильное обучение)	%	100	Услуга не предоставляется					100	Услуга не предоставляется
Доля учащихся, основной школы, освоивших в полном объеме образовательную программу основного общего образования	%	100	97,5	96	98,5	100	99,9	98,2	99,4
Доля выпускников, получивших аттестат об основном общем образовании в общем количестве выпускников основной школы	%	100	97,4	98	100	97,3	99,2	98	96,7
Доля учащихся, основной школы, освоивших в полном объеме образовательную программу основного общего образования по заочной форме и очно-заочной	%	100	100	нет учащихся	нет учащихся	100	нет учащихся	100	нет учащихся
Доля родителей (законных представителей), удовлетворенных качеством предоставления услуги	%	рассчитано индивидуально	-	-	-	-	-	-	-
Реализация основных общеобразовательных программ среднего общего образования (предоставляется во втором квартале)									
Доля учащихся, успешно освоивших основные общеобразовательные программы среднего общего образования очной формы обучения	%	100	97	97,5	91,4	100	100	95	96,1
Доля учащихся, успешно освоивших основные общеобразовательные программы среднего общего образования по заочной форме и очно-заочной	%	100	100	нет учащихся	нет учащихся	100	100	нет учащихся	нет учащихся
Доля учащихся, успешно освоивших в полном объеме общеобразовательную программу среднего общего образования, обеспечивающую углубленное изучение отдельных учебных предметов, предметных областей (профильное обучение)	%	100 (в 1 квартале не рассчитывается)	Услуга не предоставляется					100	Услуга не предоставляется

Доля выпускников, получивших аттестат о среднем общем образовании в общем количестве выпускников	%	100	100	100	100	93,0	98,9	100	100
Доля родителей (законных представителей), удовлетворенных качеством предоставления услуги	%	рассчитано индивидуально	-	-	-	-	-	-	-
Реализация дополнительных общеразвивающих программ									
Доля родителей, удовлетворенных качеством предоставления муниципальной услуги	%	рассчитано индивидуально	-	-	-	-	-	-	-
Предоставление питания									
Доля родителей, удовлетворенных качеством питания обучающихся (отсутствие обоснованных жалоб родителей (законных представителей) на качество питания, поступивших в Управление образования)	%	рассчитано индивидуально	-	-	-	-	-	-	-
Организация отдыха детей и молодежи									
Доля родителей, удовлетворенных качеством предоставления муниципальной услуги	%	рассчитано индивидуально	-	-	-	-	-	-	-
Выполнение МЗ по показателям, характеризующим качество оказания услуг	%	Не менее 95 %	98,8	98,3	97,9	98,6	99,7	99,0	98,4
Итоговый результат выполнения МЗ за 3 квартал 2021 года	%	Не менее 95%	99,1	101,3	98,4	96,2	97,1	96,5	99,4

-  - желтым цветом выделены значения показателей, менее 100% выполнения, жирным шрифтом выделены показатели, выполнение которых составляет более 100%;
-  - зеленым цветом выделены значения показателя, по которому подводится итог в конце года;
-  -показатель МАОУ «Средней школы №8»

2. Оказываемые муниципальные услуги и работы в МАУ «Школа искусств» и МАУ ДО «ДТТ»

2.1. Показатели, характеризующие объем (в натуральных показателях) оказываемых муниципальных услуг

Наименование показателя, характеризующего содержание и условие муниципальной услуги	Единица измерения	МАУ «Школа искусств»		Выполнение, %
		План по МЗ	Исполнено	
Реализация дополнительных общеразвивающих программ				
художественное (дети за исключением детей с ограниченными возможностями)	Человеко-час	7310	7167	98
Реализация дополнительных предпрофессиональных программ в области искусств				
духовые и ударные инструменты	Человеко-час	4510	4400	97,5
народные инструменты	Человеко-час	9267	9662	99,9
струнные инструменты	Человеко-час	7627	7380	96,7
фортепиано	Человеко-час	4934	4736	96
живопись	Человеко-час	10723	10776	100,5
итого	Человеко-час	44371	44121	99,4
Организация отдыха детей и молодежи				
Количество детей	человек	45	45	100
Количество детей, посещающих оздоровительный лагерь с дневным пребыванием на территории образовательной организации	Человеко-день	900	880	97,7
Выполнение МЗ по показателям, характеризующим объем	%	Не менее 95%		98,6

2.2. Показатели, характеризующие качество оказываемой муниципальной услуги

Показатель, характеризующий содержание муниципальной услуги	Наименование показателя	Единица измерения	Значение показателя по МЗ (утверждено на отчетную дату)	МАУ «Школа искусств» (фактическое выполнение)
Реализация дополнительных общеразвивающих программ				
художественное (дети за исключением детей с ограниченными возможностями)	Доля родителей (законных представителей), удовлетворенных условиями и качеством предоставляемой образовательной услуги	%	90	-
Реализация дополнительных предпрофессиональных программ в области искусств				
духовые и ударные инструменты	Доля родителей (законных представителей), удовлетворенных условиями и качеством предоставляемой образовательной услуги	%	90	-
народные инструменты	Доля родителей (законных представителей), удовлетворенных условиями и качеством предоставляемой образовательной услуги	%	90	-
струнные инструменты	Доля родителей (законных представителей), удовлетворенных условиями и качеством предоставляемой образовательной услуги	%	90	-
фортепиано	Доля родителей (законных представителей), удовлетворенных условиями и качеством предоставляемой образовательной услуги	%	90	-
живопись	Доля родителей (законных представителей), удовлетворенных условиями и качеством предоставляемой образовательной услуги	%	90	-

Организация отдыха детей и молодежи				
	Доля родителей, удовлетворенных качеством предоставления муниципальной услуги	%	83	-
Выполнение МЗ по показателям, характеризующим качество		%	Не менее 95%	Рассчитывается по итогам года
Итоговый результат выполнения МЗ за 3 квартал 2021 года		%	Не менее 95%	98,6

2.3. Показатели, характеризующие объем (в натуральных показателях) оказываемых муниципальных работ и услуг

Наименование показателя, характеризующего содержание и условие муниципальной услуги и работы	Единица измерения	МАУ ДО «ДДТ»		
		План по МЗ	Исполнено	
Организация и проведение общественно-значимых мероприятий в сфере образования, науки и молодежной политики				
Количество проведенных мероприятий	Количество мероприятий	40	40	
Реализация дополнительных общеразвивающих программ				
Число обучающихся	Человеко-час	960	960	
Организация отдыха детей и молодежи				
Количество детей	человек	45	45	
Количество детей, посещающих оздоровительный лагерь с дневным пребыванием на территории образовательной организации	дето-день	900	900	
Выполнение МЗ по показателям, характеризующим объем		%	Не менее 95%	100

2.4. Показатели, характеризующие качество оказываемой муниципальной работы и услуги

Показатель, характеризующий содержание муниципальной услуги	Наименование показателя	Единица измерения	Значение показателя по МЗ (утверждено на год)	МАУ ДО «ДДТ» (фактическое выполнение)	Процент выполнения
Организация и проведение общественно-значимых мероприятий в сфере образования, науки и молодежной политики					
Организация проведения мероприятий	Количество жалоб на качество выполняемой муниципальной работы	единиц	0	0	100
Реализация дополнительных общеразвивающих программ					
	Доля родителей (законных представителей), удовлетворенных условиями и качеством предоставляемой образовательной услуги	%	80	-	-
Организация отдыха детей и молодежи					
	Доля родителей, удовлетворенных качеством предоставления муниципальной услуги	%	82	-	-
Выполнение МЗ по показателям, характеризующим качество		%	Не менее 95%	100	100
Итоговый результат выполнения МЗ за 3 квартал 2021 года		%	Не менее 95%	100	100

* - желтым цветом выделены значения показателей, отличных от 100% выполнения, жирным шрифтом выделены показатели, выполнение которых составляет менее 100%.

 - выделены показатели, которые рассчитываются один раз в год.

3. Оказываемые муниципальные услуги в дошкольных образовательных организациях

3.1. Показатели, характеризующие объем (в натуральных показателях) муниципальных услуг

Наименование показателя, характеризующего содержание и условие муниципальной услуги		Значения показателей объема муниципальной услуги															
		МАДОУ «Сказка»		МАДОУ «Буратино»		МАДОУ «Чебурашка»		МАДОУ «Березка»		МАДОУ «Колокольчик»		МАДОУ «Золушка»		МАДОУ «Цветик-семицветик»		МАОУ «Школа-сад №10» (дошк. отд.)	
		План по МЗ	исполнено	План по МЗ	исполнено	План по МЗ	исполнено	План по МЗ	исполнено	План по МЗ	исполнено	План по МЗ	исполнено	План по МЗ	исполнено	План по МЗ	исполнено
Реализация основных общеобразовательных программ дошкольного образования																	
Образовательная программа дошкольного образования (1-3 лет)	Число обучающихся	120	75	140	105	40	30	120	112	91	64	120	71	90	86	45	72
Образовательная программа дошкольного образования (3-8 лет)	Число обучающихся	511	474	505	470	203	200	538	481	368	331	438	396	475	474	116	244
Адаптированная образовательная программа дошкольного образования (3-8 лет)	Число обучающихся	20	14	10	5	-	-	-	-	44	37	-	-	10	7	-	-
Присмотр и уход																	
Физические лица, за исключением льготных категорий, очная (1-3 лет)	Число воспитанников	120	75	140	105	40	30	120	112	91	64	120	71	90	86	45	72
	Число человеко-дней пребывания	13500	9230	15750	10536	4500	3171	13500	8363	10237	6734	13500	7536	10125	7212	5062	1864
Физические лица, за исключением льготных категорий, очная (3-8 лет)	Число воспитанников	531	488	515	475	203	200	538	481	412	368	438	396	485	481	116	244
	Число человеко-дней пребывания	61729	43697	59869	40173	23598	16545	62543	40336	47895	33995	50902	30971	56381	41248	13485	3343
Реализация дополнительных общеразвивающих программ																	
Дополнительная общеразвивающая программа (от 5 лет)	Число обучающихся	228	168	209	184	85	86	209	192	171	163	171	132	183	180	-	-
Выполнение МЗ по показателям, характеризующим объем (%)			74,1		75,9		84,1		83,4		79,5		70,4		87,9		133,7

3.2. Показатели, характеризующие качество оказываемой муниципальной услуги

Наименование показателя	Единица измерения	Значение показателя по МЗ	Фактическое выполнение МЗ по показателям (%)								
			МАДОУ «Сказка»	МАДОУ «Буратино»	МАДОУ «Чебурашка»	МАДОУ «Березка»	МАДОУ «Колокольчик»	МАДОУ «Золушка»	МАДОУ «Цветик-семицветик»	МАОУ «Школа-сад №10» (дошк. отд.)	
I. Реализация основных общеобразовательных программ дошкольного образования											
Образовательная программа дошкольного образования (1-3 лет)	Доля родителей (законных представителей), удовлетворенных качеством предоставления услуги	%	95	-	-	-	-	-	-	-	-
Образовательная программа дошкольного образования (3-8 лет)	Доля родителей (законных представителей), удовлетворенных качеством предоставления услуги	%	95	-	-	-	-	-	-	-	-
	Доля педагогических работников, имеющих первую и высшую квалификационную категорию	%	рассчитыв. индивид.	100	106	100	100	100	102	102	-
Адаптированная образовательная программа дошк. образования (3-8 лет)	Доля родителей (законных представителей), удовлетворенных качеством предоставления услуги	%	95	-	-	-	-	-	-	-	-
II. Присмотр и уход											
физические лица, за исключением льготных категорий, очная (1-3 лет)	Доля родителей (законных представителей), удовлетворенных качеством предоставления услуги	%	95	-	-	-	-	-	-	-	-
	Количество дней, пропущенных одним ребенком по болезни в год	день	не более 30	-	-	-	-	-	-	-	-
физические лица, за исключением льготных категорий, очная (3-8 лет)	Доля родителей (законных представителей), удовлетворенных качеством предоставления услуги	%	95	-	-	-	-	-	-	-	-
	Количество дней, пропущенных одним ребенком по болезни в год	день	не более 30	-	-	-	-	-	-	-	-
III. Реализация дополнительных общеразвивающих программ											
Дополнительная общеразвивающая программа (от 5 лет)	Доля родителей (законных представителей), удовлетворенных качеством предоставления муниципальной услуги	%	95	-	-	-	-	-	-	-	-
Выполнение МЗ по показателям, характеризующим качество оказания услуги		%	Не менее 95 %	100	106	100	100	100	102	102	-
Итоговый результат выполнения МЗ за 3 квартал 2021 года		%	Не менее 95%	87	91	92	91,7	89,8	86,2	95	133,7

* - желтым цветом выделены значения показателей, отличных от 100% выполнения, жирным шрифтом выделены показатели, выполнение которых составляет менее 100%.

 - выделены показатели, которые рассчитываются один раз в год.

Оценка выполнения муниципального задания

для общеобразовательных организаций, организаций дополнительного и дошкольного образования.

Оценка выполнения муниципального задания осуществляется с учетом следующих показателей:

- *средний процент выполнения муниципального задания по показателям, характеризующим объем оказываемой услуги;*
- *средний процент выполнения муниципального задания по показателям, характеризующим качество оказываемой услуги;*
- *итоговый результат выполнения муниципального задания (в процентах) как среднее арифметическое двух последних показателей.*

Муниципальное задание:

выполнено в полном объеме, если:

- *итоговый результат выполнения муниципального задания составляет не менее 95%;*

выполнено не в полном объеме, если:

- *итоговый результат выполнения муниципального задания находится в промежутке от 90% до 95%*

не выполнено, если: - *итоговый результат выполнения муниципального задания составляет менее 90%.*