



**УПРАВЛЕНИЕ ОБРАЗОВАНИЯ**  
**Администрации города Когалыма**  
**ПРИКАЗ**

От « 16 » июля 20 21 г.

№ 11-Пр-492

Об итогах проверки выполнения муниципального задания подведомственными организациями и учреждениями города Когалыма за 2 квартал 2021 года

В соответствии с постановлением Администрации города Когалыма от 29.12.2015 №3832 «Об утверждении Порядка формирования муниципального задания на оказание муниципальных услуг (выполнение работ) в отношении муниципальных учреждений города Когалыма и финансового обеспечения выполнения муниципального задания», на основании приказа Управления образования от 30.12.2020 №919 «Об утверждении муниципальных заданий подведомственным муниципальным образовательным организациям и Муниципальному автономному учреждению «Информационно-ресурсный центр города Когалыма» на 2021 год и плановый период 2022 и 2023 годов» была проведена проверка выполнения муниципальных заданий подведомственными организациями и учреждениями за 2 квартал 2021 года, по результатам которой составлена аналитическая справка (прилагается).

На основании аналитической справки,

**ПРИКАЗЫВАЮ:**

1. Считать муниципальные задания МАОУ СОШ №1, МАОУ «Средняя школа №3», МАУ ДО «ДДТ», МАУ «Школа искусств» на оказание муниципальных услуг за 2 квартал 2021 года выполненными в полном объеме.

2. Считать муниципальное задание МАУ «ИРЦ г. Когалыма» за 2 квартал 2021 года выполненным в полном объеме.

3. Считать муниципальные задания МАДОУ «Буратино», МАДОУ «Золушка», МАДОУ «Цветик-семицветик», МАДОУ «Сказка», на оказание муниципальных услуг за 2 квартал 2021 года выполненными в полном объеме.

4. Считать муниципальные задания МАОУ «Средняя школа №5», МАОУ «Средняя школа №6», МАОУ СОШ №7, МАОУ «Средняя школа №8», МАОУ «Школа – сад № 10 на оказание муниципальных услуг за 2 квартал 2021 года не выполненными.

5. Считать муниципальные задания МАОУ СОШ №7, МАДОУ «Колокольчик», МАДОУ «Чебурашка», МАДОУ «Березка», на оказание муниципальных услуг за 2 квартал 2021 года не выполненными.

6. Директорам общеобразовательных организаций:

6.1. проанализировать результаты выполнения муниципального задания, по показателям, характеризующим объем и качество оказываемых услуг;

6.2. усилить контроль за выполнением муниципального задания в части выполнения показателей, характеризующих качество оказываемых муниципальных услуг:

– доля учащихся, основной школы, освоивших в полном объеме образовательную программу основного общего образования;

– доля учащихся, успешно освоивших основные общеобразовательные программы среднего общего образования очной формы обучения;

– доля выпускников, получивших аттестат об основном общем образовании, среднем общем образовании.

7. Заведующим дошкольными образовательными организациями:

7.1. проанализировать результаты выполнения муниципального задания, по показателям, характеризующим объем и качество оказываемых услуг;

7.2. усилить контроль за выполнением муниципального задания в части следующих невыполненных показателей, характеризующих объем оказываемых муниципальных услуг:

– число обучающихся по образовательной программе дошкольного образования, адаптированной образовательной программе дошкольного образования;

– число человеко-дней пребывания (1-3 лет, 3-8 лет).

8. Заместителю начальника Управления образования А.Н. Лаврентьевой:

8.1. довести до сведения руководителей муниципальных образовательных организаций и МАУ «ИРЦ г. Когалыма» данный приказ до 23.07.2021 года;

8.2. разместить настоящий приказ с приложением на официальном сайте Администрации города Когалыма ([www.admkogalum.ru](http://www.admkogalum.ru)) и на сайте Управления образования ([www.uoadmkogalum.ru](http://www.uoadmkogalum.ru)) в срок до 27.07.2021 года;

9. Контроль за выполнением данного приказа оставляю за собой.

Заместитель начальника  
Управления образования



Лаврентьева А.Н.



Заочная форма обучения	1	1	0	0	-	-	0	0	2	0	1	1	0	0
<b>III. Реализация основных общеобразовательных программ среднего общего образования</b>														
Очная форма обучения	77	73	123	122	96	93	130	131	178	173	48	48	77	76
Учащиеся, проходящие обучение на дому (очная форма)	1	0	0	0	0	0	0	0	0	0	0	0	0	0
Адаптированная образовательная программа (обучающиеся с ограниченными возможностями здоровья) (очная форма)	1	1	0	-	1	1	0	0	2	0	0	0	0	0
Образовательная программа, обеспечивающая углубленное изучение отдельных учебных предметов, предметных областей (профильное обучение) (очная форма)	-	-	-	-	-	-	-	-	-	-	121	119	-	-
Очно-заочная форма обучения	0	0	0	0	0	0	0	0	0	0	0	1	1	0
Заочная форма обучения	1	1	0	0	0	0	4	5	5	3	0	0	1	0
<b>Итого по школе</b>	<b>922</b>	<b>913</b>	<b>1034</b>	<b>1036</b>	<b>1040</b>	<b>1023</b>	<b>1320</b>	<b>1313</b>	<b>1504</b>	<b>1493</b>	<b>1495</b>	<b>1476</b>	<b>785</b>	<b>780</b>
<b>Выполнение МЗ по муниципальным услугам «Реализация основных общеобразовательных программ начального, основного и среднего образования» за 2 квартал 2021 года</b>		<b>99,0</b>		<b>100,1</b>		<b>98,3</b>		<b>99,4</b>		<b>99,2</b>		<b>98,7</b>		<b>99,3</b>
<b>IV. Реализация дополнительных общеразвивающих программ</b>														
Количество детей, охваченных программами дополнительного образования	776	742	887	854	880	691	1280	962	1143	957	1270	876	790	464
<b>Выполнение МЗ по муниципальной услуге «Реализация дополнительных общеразвивающих программ» за 2 квартал 2021 года</b>		<b>95,6</b>		<b>96,2</b>		<b>78,5</b>		<b>75,1</b>		<b>83,7</b>		<b>68,9</b>		<b>58,7</b>
<b>V. Предоставление питания</b>														
Количество учащихся очной формы обучения, обеспеченных питанием в учебное время по месту нахождения образовательной организации (льготной категории)	284	281	254	238	254	246	254	353	384	355	395	390	194	194




Количество учащихся очной формы обучения, обеспеченных питанием в учебное время по месту нахождения образовательной организации (без льгот)	634	632	887	798	786	777	1066	1140	1120	1141	1100	1086	591	586
<b>Выполнение МЗ по муниципальной услуге «Предоставление питания» за 2 квартал 2021 года</b>		<b>99,0</b>		<b>100,1</b>		<b>98,3</b>		<b>99,4</b>		<b>99,5</b>		<b>98,7</b>		<b>99,3</b>
<b>VI. Организация отдыха детей и молодежи</b>														
Количество детей, посещающих оздоровительный лагерь с дневным пребыванием на территории образовательной организации (Человеко-день)	3250	2904	750	750	2750	2542	750	750	750	750	3250	3002	750	750
<b>Выполнение МЗ по муниципальной услуге «Организация отдыха детей и молодежи» за 2 квартал 2021 года</b>		<b>89,3</b>		<b>100</b>		<b>92,4</b>		<b>100</b>		<b>100</b>		<b>92,3</b>		<b>100</b>
<b>Выполнение МЗ по показателям, характеризующим объем за 2 квартал 2021 года (не менее 95%)</b>		<b>95,7</b>		<b>99,1</b>		<b>91,9</b>		<b>93,5</b>		<b>95,8</b>		<b>89,6</b>		<b>89,3</b>

«-» показатель не предусмотрен муниципальным заданием

## 1.2. Показатели, характеризующие качество оказываемой муниципальной услуги

Наименование показателя	Единица измерения	Значение показателя по МЗ	Фактическое выполнение МЗ по показателям						
			МАОУ СОШ №1	МАОУ «Средняя школа №3»	МАОУ «Средняя школа №5»	МАОУ «Средняя школа №6»	МАОУ СОШ №7	МАОУ «Средняя школа 8»	МАОУ «СОШ №10»
<b>Реализация основных общеобразовательных программ начального общего образования</b>									
Доля учащихся начальной школы, освоивших в полном объеме образовательную программу в соответствии с требованиями ФГОС НОО	%	100	100	100	99,6	100	100	99,9	99,7
Доля родителей (законных представителей), удовлетворенных качеством предоставления услуги	%	рассчитано индивидуально	-	-	-	-	-	-	-
<b>Реализация основных общеобразовательных программ основного общего образования</b>									
Доля учащихся, основной школы, освоивших в полном объеме образовательную программу, обеспечивающую углубленное изучение отдельных учебных предметов, предметных областей (профильное обучение)	%	100	Услуга не предоставляется					100	Услуга не предоставляется
Доля учащихся, основной школы, освоивших в полном объеме образовательную программу основного общего образования	%	100	97,5	96	98,5	100	95,2	98,2	94,9
Доля выпускников, получивших аттестат об основном общем образовании в общем количестве выпускников основной школы	%	100	61,9	79,8	68	79,5	74	98	72,1
Доля учащихся, основной школы, освоивших в полном объеме образовательную программу основного общего образования по заочной форме и очно-заочной	%	100	100	нет учащихся	нет учащихся	100	0	100	0
Доля родителей (законных представителей), удовлетворенных качеством предоставления услуги	%	рассчитано индивидуально	-	-	-	-	-	-	-
<b>Реализация основных общеобразовательных программ среднего общего образования (предоставляется во втором квартале)</b>									
Доля учащихся, успешно освоивших основные общеобразовательные программы среднего общего образования очной формы обучения	%	100	97	97,5	91,4	100	98,9	95	96,1
Доля учащихся, успешно освоивших основные общеобразовательные программы среднего общего образования по заочной форме и очно-заочной	%	100	100	нет учащихся	нет учащихся	100	100	нет учащихся	нет учащихся
Доля учащихся, успешно освоивших в полном объеме общеобразовательную программу среднего общего образования, обеспечивающую углубленное изучение отдельных учебных предметов, предметных областей (профильное обучение)	%	100 (в 1 квартале не рассчитывается)	Услуга не предоставляется					100	Услуга не предоставляется

Доля выпускников, получивших аттестат о среднем общем образовании в общем количестве выпускников	%	100	100	100	100	92,9	98,9	100	100
Доля родителей (законных представителей), удовлетворенных качеством предоставления услуги	%	рассчитано индивидуально	-	-	-	-	-	-	-
<b>Реализация дополнительных общеразвивающих программ</b>									
Доля родителей, удовлетворенных качеством предоставления муниципальной услуги	%	рассчитано индивидуально	-	-	-	-	-	-	-
<b>Предоставление питания</b>									
Доля родителей, удовлетворенных качеством питания обучающихся (отсутствие обоснованных жалоб родителей (законных представителей) на качество питания, поступивших в Управление образования)	%	рассчитано индивидуально	-	-	-	-	-	-	-
<b>Организация отдыха детей и молодежи</b>									
Доля родителей, удовлетворенных качеством предоставления муниципальной услуги	%	рассчитано индивидуально	-	-	-	-	-	-	-
<b>Выполнение МЗ по показателям, характеризующим качество оказания услуг</b>	%	Не менее 95 %	<b>93,8</b>	<b>94,7</b>	<b>91,5</b>	<b>96,1</b>	<b>81,0</b>	<b>99,0</b>	<b>77,1</b>
<b>Итоговый результат выполнения МЗ за 2 квартал 2021 года</b>	%	Не менее 95%	<b>95,0</b>	<b>96,9</b>	<b>91,7</b>	<b>93,2</b>	<b>87,2</b>	<b>94,3</b>	<b>78,9</b>

-  - желтым цветом выделены значения показателей, менее 100% выполнения, жирным шрифтом выделены показатели, выполнение которых составляет более 100%;
-  - зеленым цветом выделены значения показателя, по которому подводится итог в конце года;
-  -показатель МАОУ «Средней школы №8»

## 2. Оказываемые муниципальные услуги и работы в МАУ «Школа искусств» и МАУ ДО «ДТГ»

### 2.1. Показатели, характеризующие объем (в натуральных показателях) оказываемых муниципальных услуг

Наименование показателя, характеризующего содержание и условие муниципальной услуги	Единица измерения	МАУ «Школа искусств»		Выполнение, %
		План по МЗ	Исполнено	
<b>Реализация дополнительных общеразвивающих программ</b>				
художественное (дети за исключением детей с ограниченными возможностями)	Человеко-час	6092	5944	97,6
<b>Реализация дополнительных предпрофессиональных программ в области искусств</b>				
духовые и ударные инструменты	Человеко-час	3759	3669	97,6
народные инструменты	Человеко-час	7722	7492	97
струнные инструменты	Человеко-час	6356	6213	97,7
фортепиано	Человеко-час	4112	4009	97,5
живопись	Человеко-час	8936	8589	96,1
итого	Человеко-час	<b>36 997</b>	<b>35 916</b>	<b>97,0</b>
<b>Организация отдыха детей и молодежи</b>				
Количество детей	человек	<b>45</b>	<b>45</b>	<b>100</b>
Количество детей, посещающих оздоровительный лагерь с дневным пребыванием на территории образовательной организации	Человеко-день	<b>900</b>	<b>880</b>	<b>97,7</b>
<b>Выполнение МЗ по показателям, характеризующим объем</b>	<b>%</b>	<b>Не менее 95%</b>		<b>98,2</b>

### 2.2. Показатели, характеризующие качество оказываемой муниципальной услуги

Показатель, характеризующий содержание муниципальной услуги	Наименование показателя	Единица измерения	Значение показателя по МЗ (утверждено на отчетную дату)	МАУ «Школа искусств» (фактическое выполнение)
<b>Реализация дополнительных общеразвивающих программ</b>				
художественное (дети за исключением детей с ограниченными возможностями)	Доля родителей (законных представителей), удовлетворенных условиями и качеством предоставляемой образовательной услуги	%	<b>90</b>	-
<b>Реализация дополнительных предпрофессиональных программ в области искусств</b>				
духовые и ударные инструменты	Доля родителей (законных представителей), удовлетворенных условиями и качеством предоставляемой образовательной услуги	%	<b>90</b>	-
народные инструменты	Доля родителей (законных представителей), удовлетворенных условиями и качеством предоставляемой образовательной услуги	%	<b>90</b>	-
струнные инструменты	Доля родителей (законных представителей), удовлетворенных условиями и качеством предоставляемой образовательной услуги	%	<b>90</b>	-
фортепиано	Доля родителей (законных представителей), удовлетворенных условиями и качеством предоставляемой образовательной услуги	%	<b>90</b>	-
живопись	Доля родителей (законных представителей), удовлетворенных условиями и качеством предоставляемой образовательной услуги	%	<b>90</b>	-



<b>Организация отдыха детей и молодежи</b>				
	Доля родителей, удовлетворенных качеством предоставления муниципальной услуги	%	83	-
<b>Выполнение МЗ по показателям, характеризующим качество</b>		%	<b>Не менее 95%</b>	Рассчитывается по итогам года
<b>Итоговый результат выполнения МЗ за 2 квартал 2021 года</b>		%	<b>Не менее 95%</b>	<b>98,2</b>

### 2.3. Показатели, характеризующие объем (в натуральных показателях) оказываемых муниципальных работ и услуг

Наименование показателя, характеризующего содержание и условие муниципальной услуги и работы	Единица измерения	МАУ ДО «ДДТ»		
		План по МЗ	Исполнено	
<b>Организация и проведение общественно-значимых мероприятий в сфере образования, науки и молодежной политики</b>				
Количество проведенных мероприятий	Количество мероприятий	35	35	
<b>Реализация дополнительных общеразвивающих программ</b>				
Число обучающихся	Человеко-час	800	800	
<b>Организация отдыха детей и молодежи</b>				
Количество детей	человек	45	45	
Количество детей, посещающих оздоровительный лагерь с дневным пребыванием на территории образовательной организации	дето-день	900	900	
<b>Выполнение МЗ по показателям, характеризующим объем</b>		%	<b>Не менее 95%</b>	<b>100</b>

### 2.4. Показатели, характеризующие качество оказываемой муниципальной работы и услуги

Показатель, характеризующий содержание муниципальной услуги	Наименование показателя	Единица измерения	Значение показателя по МЗ (утверждено на год)	МАУ ДО «ДДТ» (фактическое выполнение)	Процент выполнения
<b>Организация и проведение общественно-значимых мероприятий в сфере образования, науки и молодежной политики</b>					
Организация проведения мероприятий	Количество жалоб на качество выполняемой муниципальной работы	единиц	0	0	100
<b>Реализация дополнительных общеразвивающих программ</b>					
	Доля родителей (законных представителей), удовлетворенных условиями и качеством предоставляемой образовательной услуги	%	80	-	-
<b>Организация отдыха детей и молодежи</b>					
	Доля родителей, удовлетворенных качеством предоставления муниципальной услуги	%	82	-	-
<b>Выполнение МЗ по показателям, характеризующим качество</b>		%	<b>Не менее 95%</b>	<b>100</b>	<b>100</b>
<b>Итоговый результат выполнения МЗ за 2 квартал 2021 года</b>		%	<b>Не менее 95%</b>	<b>100</b>	<b>100</b>

\* - желтым цветом выделены значения показателей, отличных от 100% выполнения, жирным шрифтом выделены показатели, выполнение которых составляет менее 100%.

 - выделены показатели, которые рассчитываются один раз в год.


**3. Оказываемые муниципальные услуги в дошкольных образовательных организациях**  
**3.1. Показатели, характеризующие объем (в натуральных показателях) муниципальных услуг**

Наименование показателя, характеризующего содержание и условие муниципальной услуги		Значения показателей объема муниципальной услуги															
		МАДОУ «Сказка»		МАДОУ «Буратино»		МАДОУ «Чебурашка»		МАДОУ «Березка»		МАДОУ «Колокольчик»		МАДОУ «Золушка»		МАДОУ «Цветик-семицветик»		МАОУ «Школа-сад №10» (дошк. отд.)	
		План по МЗ	исполнено	План по МЗ	исполнено	План по МЗ	исполнено	План по МЗ	исполнено	План по МЗ	исполнено	План по МЗ	исполнено	План по МЗ	исполнено	План по МЗ	исполнено
<b>Реализация основных общеобразовательных программ дошкольного образования</b>																	
Образовательная программа дошкольного образования (1-3 лет)	Число обучающихся	120	111	120	141	103	96	105	97	95	89	100	105	80	90	45	38
Образовательная программа дошкольного образования (3-8 лет)	Число обучающихся	537	441	550	413	436	348	568	435	375	302	458	390	500	416	0	0
Адаптированная образовательная программа дошкольного образования (3-8 лет)	Число обучающихся	10	10	-	-	-	-	-	-	40	36	-	-	10	8	0	0
<b>Присмотр и уход</b>																	
Физические лица, за исключением льготных категорий, очная (1-3 лет)	Число воспитанников	120	111	120	141	103	96	105	97	95	89	100	105	80	90	45	38
	Число человеко-дней пребывания	9000	6833	9 000	8139	7725	5777	7874	6409	7125	5110	7500	5483	6000	5058	1687	709
Физические лица, за исключением льготных категорий, очная (3-8 лет)	Число воспитанников	547	451	550	413	436	348	568	435	415	338	458	390	510	424	0	0
	Число человеко-дней пребывания	42393	33654	42626	30724	33790	26523	44020	31386	32162	25791	35494	28160	39524	31707	0	0
<b>Реализация дополнительных общеразвивающих программ</b>																	
Дополнительная общеразвивающая программа (от 5 лет)	Число обучающихся	228	216	209	252	171	132	209	200	171	165	171	158	171	148	-	-
<b>Выполнение МЗ по показателям, характеризующим объем (%)</b>			<b>87,5</b>		<b>95,5</b>		<b>82,4</b>		<b>83,8</b>		<b>86</b>		<b>89,3</b>		<b>90,3</b>		<b>70,3</b>

### 3.2. Показатели, характеризующие качество оказываемой муниципальной услуги

Наименование показателя		Единица измерения	Значение показателя по МЗ	Фактическое выполнение МЗ по показателям (%)							
				МАДОУ «Сказка»	МАДОУ «Буратино»	МАДОУ «Чебурашка»	МАДОУ «Березка»	МАДОУ «Колокольчик»	МАДОУ «Золушка»	МАДОУ «Цветик-семицветик»	МАОУ «Школа-сад №10» (дошк. отд.)
<b>I. Реализация основных общеобразовательных программ дошкольного образования</b>											
Образовательная программа дошкольного образования (1-3 лет)	Доля родителей (законных представителей), удовлетворенных качеством предоставления услуги	%	95	-	-	-	-	-	-	-	-
Образовательная программа дошкольного образования (3-8 лет)	Доля родителей (законных представителей), удовлетворенных качеством предоставления услуги	%	95	-	-	-	-	-	-	-	-
	Доля педагогических работников, имеющих первую и высшую квалификационную категорию	%	рассчитыв. индивид.	110	96,3	84	63,2	100	104	107,2	-
Адаптированная образовательная программа дошк. образования (3-8 лет)	Доля родителей (законных представителей), удовлетворенных качеством предоставления услуги	%	95	-	-	-	-	-	-	-	-
<b>II. Присмотр и уход</b>											
физические лица, за исключением льготных категорий, очная (1-3 лет)	Доля родителей (законных представителей), удовлетворенных качеством предоставления услуги	%	95	-	-	-	-	-	-	-	-
	Количество дней, пропущенных одним ребенком по болезни в год	день	не более 30	-	-	-	-	-	-	-	-
физические лица, за исключением льготных категорий, очная (3-8 лет)	Доля родителей (законных представителей), удовлетворенных качеством предоставления услуги	%	95	-	-	-	-	-	-	-	-
	Количество дней, пропущенных одним ребенком по болезни в год	день	не более 30	-	-	-	-	-	-	-	-
<b>III. Реализация дополнительных общеразвивающих программ</b>											
Дополнительная общеразвивающая программа (от 5 лет)	Доля родителей (законных представителей), удовлетворенных качеством предоставления муниципальной услуги	%	95	-	-	-	-	-	-	-	-
<b>Выполнение МЗ по показателям, характеризующим качество оказания услуги</b>		%	Не менее 95 %	110	96,3	84	63,2	100	104	107,2	-
<b>Итоговый результат выполнения МЗ за 2 квартал 2021 года</b>		%	Не менее 95%	98,8	95,9	83,2	73,5	93	96,7	98,8	70,3

\* - желтым цветом выделены значения показателей, отличных от 100% выполнения, жирным шрифтом выделены показатели, выполнение которых составляет менее 100%.

 - выделены показатели, которые рассчитываются один раз в год.

### **Оценка выполнения муниципального задания**

#### **для общеобразовательных организаций, организаций дополнительного и дошкольного образования.**

Оценка выполнения муниципального задания осуществляется с учетом следующих показателей:

- *средний процент выполнения муниципального задания по показателям, характеризующим объем оказываемой услуги;*
- *средний процент выполнения муниципального задания по показателям, характеризующим качество оказываемой услуги;*
- *итоговый результат выполнения муниципального задания (в процентах) как среднее арифметическое двух последних показателей.*

#### **Муниципальное задание:**

##### **выполнено в полном объеме, если:**

- *итоговый результат выполнения муниципального задания составляет не менее 95%;*

##### **выполнено не в полном объеме, если:**

- *итоговый результат выполнения муниципального задания находится в промежутке от 90% до 95%*

**не выполнено, если:** - *итоговый результат выполнения муниципального задания составляет менее 90%.*