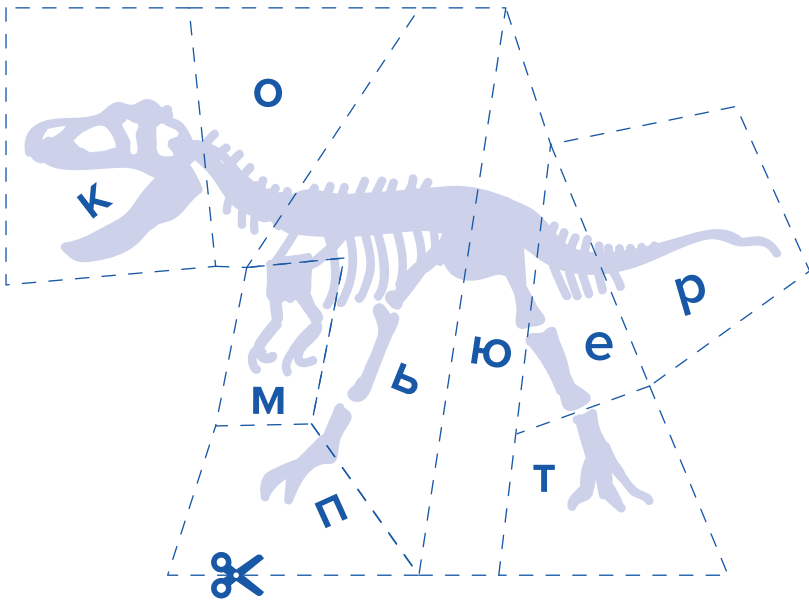


В этом квестике — 6 разных заданий. Они понравятся любителям логических задачек и тем, кто увлекается динозаврами. Каждая карточка указывает на место, где спрятана следующая, в итоге вся цепочка приводит к сюрпризу.

Как устроить квест?

1. Распечатайте лист 2 с карточками заданий.
2. При желании с обратной стороны листа с карточками распечатайте лист 3 с орнаментом.
3. Разложите карточки по квартире, как указано в таблице.


Место	Какая карта
На видном месте	№1 — Компьютер
У компьютера	№2 — Дверь
У двери	№3 — Стул
На стуле	№4 — Кастрюля
В кастрюле	№5 — Чайник
В чайнике	№6 — Стол
На столе	Подарок лежит в духовке/ микроволновке



№1


Собери
динозавра скелет,
дорогу подскажет
из букв ответ.

--	--	--	--	--	--	--	--





№2

Каждому динозавру
соответствует буква.
Зачеркни повторя-
ющихся динозавров.



--	--	--	--	--

смотреть тут

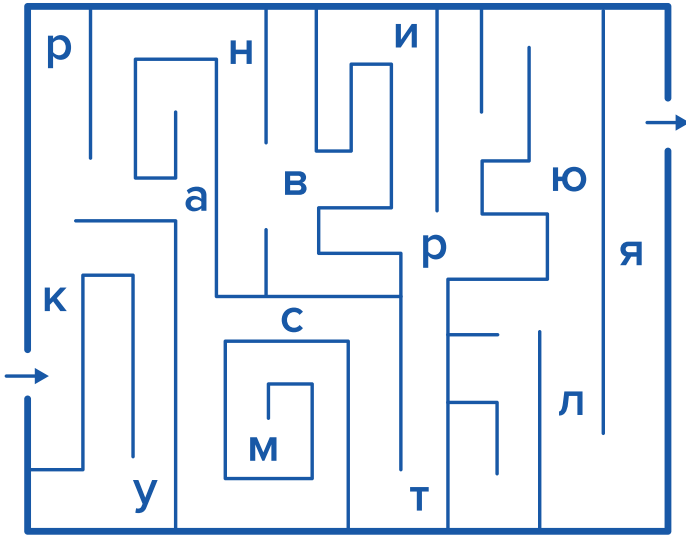


№3

В яйцах спрятались
буквы. Согни лист
по линии, посмотри
на него через лампу.

--	--	--	--

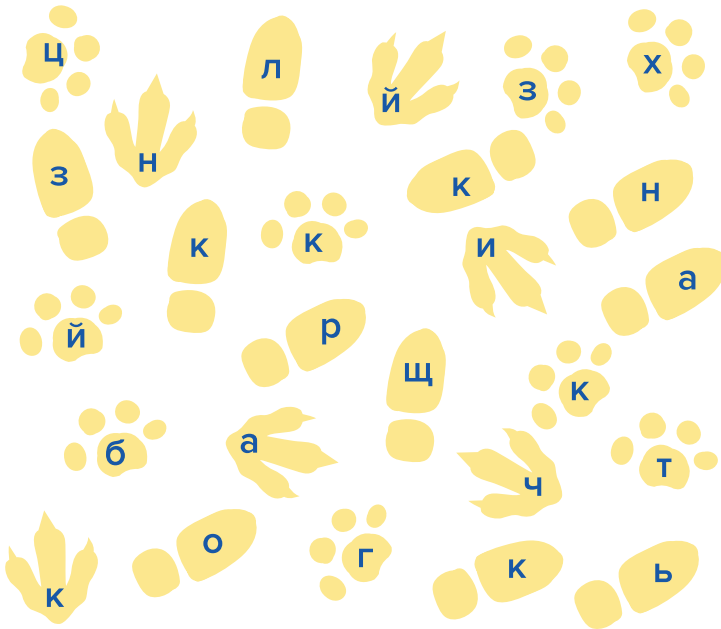




№4

Пройди лабиринт по самому короткому пути. Составь слово.


--	--	--	--	--	--	--	--



№5

В следах динозавра спрятались буквы. Составь из них слово.


--	--	--	--	--	--



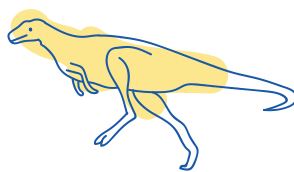
стегозавр



овираптор



трицератопс



ликорин

№6

Каждый динозавр подсказывает букву. Составь слово и получи подсказку.

--	--	--	--

